

P.P 2067 CHAUMONT

MONSIEUR  
FURRER HENRI

2067 CHAUMONT

Bulletin d'adhésion SIP ou abonnement au "Chaumonnier".

Adhésion à la SIP, cotisation annuelle Fr. 20.-. Chaque membre de la SIP reçoit automatiquement le périodique " Chaumonnier ", l'abonnement étant inclus dans la cotisation.

Je désire adhérer à la SIP et je recevrai automatiquement le " Chaumonnier ":

Nom.....Prénom.....

Adresse.....

Abonnement au périodique "le Chaumonnier", sans adhésion à la SIP, Fr 15.--. Le périodique paraît en mars, juin, septembre, et décembre de chaque année et vous est envoyé à domicile.

Je m'abonne uniquement au "Chaumonnier" (sans adhésion à la SIP):

Nom.....Prénom.....

Adresse.....



**Société d'Intérêt Public,  
case postale 26, 2067 Chaumont**



**MÉMENTO**

**SAMEDI 31 JUILLET  
DÈS 19h00**

**Dernière rencontre  
des Chaumonniers avant l'an 2000,  
Terrain de foot sous la tente**

**FÊTE NATIONALE  
DIMANCHE 1er AOÛT  
Début des festivités 11h30  
Terrain de foot sous la tente**

*TEXTES ET ANNONCES, DERNIER DÉLAI POUR LE PROCHAIN  
CHAUMONNIER: 21 AOÛT 1999*

**JOURNAL DE LA SOCIÉTÉ D'INTÉRÊT PUBLIC DE CHAUMONT**

Paraissant 4 fois par an

2ème trimestre 1999

No. 81

Publié par: SIP, case postale 26, 2067 Chaumont

Imprimé à Chaumont par Bernard Jacot, La Crétée

Rédaction : D. Wicki 2067 Chaumont, tél. 032 / 753 64 38

fax 032 / 753 01 56

**SAMEDI 31 JUILLET  
DÈS 19h00**

**RENCONTRE DES CHAUMONNIERS  
SOIRÉE RISOTTO  
(SANS INSCRIPTION)**

**FÊTE NATIONALE  
DIMANCHE 1er AOÛT**

**PROGRAMME**

- 11h00 : Orchestre musical avec le duo Jean et Sylvie.
- 11h30 : Ouverture de la manifestation sur le terrain de football, présence de Monsieur Augsburg, directeur des services sociaux, suivi d'un apéro offert par la Ville.
- Dès 19h00 : Possibilité de se restaurer sous la tente (400 places).
- 21h00 : Départ du cortège des enfants près de la tente.
- SOIRÉE** : Grand feu aux abords de la tente, suivi des sons musicaux du duo Jean et Sylvie.

Journée organisée par le CAC  
(Comité du 1er Août de Chaumont).

# **FÊTE DES CHAUMONNIERS DU 1ER MAI**

Le rendez-vous était donné dès 8 heures le samedi matin aux organisateurs (comité SIP) pour préparer la fête. D'entrée Aldo di Cesare magnait la grosse casserole pour préparer sa fameuse soupe aux pois. Pendant ce temps d'autres se souvenaient des corvées de l'armée en pelant les patates.

Dès 19 heures, quelques cinquante adultes et une dizaine d'enfants affluèrent au Home Bernois. Vu le temps clément, l'apéro a eu lieu à l'extérieur, ce qui est certainement le départ d'une «longue saison de bonnes habitudes », comme l'on dit, mais ce soir-là il a eu lieu sous la menace d'un orage violent.



Les personnes inscrites à cette rencontre des Chaumonniers sont conviées à table aux alentours de 20 heures, pour déguster, comme déjà mentionné, soupe au pois, ainsi que du jambon accompagné de salade de pommes de terre.

Selon la convocation, les participants étaient encouragés à

préparer leurs desserts pour en faire profiter leurs voisins. C'est avec un grand enthousiasme que les Chaumonnières, voire Chaumonnières, se sont présentés les bras chargés de leurs spécialités maison.

C'est dans une bonne ambiance et dans la convivialité que les habitants de notre crête ont pu resserrer leurs liens. But atteint vu la présence de nombreux nouveaux visages à cette soirée. C'est fort tard, que les derniers ont quitté le lieu des festivités.

*Daniel Wicki*

## PAROISSE

Cultes à la Chapelle à 11h15

Le 4 juillet baptême de Gaël Deville (fils de Fabienne Ryser)

Le 25 juillet sainte cène

Le 8 août

Le 22 août sainte cène

Le 12 septembre

Culte à la Chomette le lundi 6 septembre à 14h30

## PARAPENTE À CHAUMONT

Mars 1997. Quelques mordus de parapente repèrent un endroit idéal pour le décollage de leur sport favori. (Croisée d'Enge direction Savagnier, premier virage chemin à droite).

C'est avec ces mots que Philippe Simon de Savagnier me raconte le parcours de leur succès à l'aménagement du site nécessaire à la pratique de ce sport, qui permet de voir leurs habitations et le Val-de-Ruz sous un autre angle.

Ce qu'il faut savoir, un site orienté au Nord est ce qu'il y a de mieux, car l'idéal pour le décollage est d'avoir le vent d'en face et au lieu choisi tous les paramètres se rejoignent. Encore mieux le Val-de-Ruz restitue la chaleur des beaux jours en soirée, ce qui simplifie l'ascension.

Mais pour que le rêve devienne réalité, il a fallu contacter les responsables de la commune de Savagnier pour obtenir les autorisations nécessaires de la jouissance du site qui se situe à l'ancienne décharge à une altitude de 1030 mètres. Comme il y a décollage un terrain





d'atterrissage en douceur fait parti du « jeu ». Monsieur Jean Wenger paysan et propriétaire d'un terrain entre la « petite forêt du haut » et la carrière se situant à une altitude de 730 mètres, donna spontanément son aval, heureux de pouvoir contribuer à une activité supplémentaire au village.

Puis c'est notre regretté garde forestier, Denis Walther, qui autorisa le débroussaillage et la coupe de quelques petits arbres.

L'aménagement n'était pas sans surprises. Découvertes de carcasses de vélomoteurs frigos usagés et j'en passe. « Un bon coup de balais » a été donné et les corps étrangers à la nature ont pris le chemin officiel qui leur est réservé. Puis dix camions remplis de terre ont été nécessaires pour le remblayage de l'endroit. A l'unanimité la piste de décollage était baptisé la « DERUPE », (terrain abrupte, dégringoler un talus etc.)

Une fois l'aménagement terminé, un panneau explicatif est installé sur place avec quelques bulletins de versements en prévision de rentrer dans les frais. Le bouche à oreille fonctionne à merveille et très vite les adeptes de la phrase « libre comme un oiseau » manifestent leur soutien, malgré qu'aucune société n'a été constituée.

Selon les dires de Philippe Simon, une bonne préparation est nécessaire, ainsi il met en garde que de posséder un équipement ne suffit pas pour s'élancer de la montagne. Il y a plusieurs règles et obligations à respecter.

Il est conseillé de faire un vol biplace afin de se familiariser aux

émotions fortes et sensations inhabituelles.

Le 1er stade est de suivre un Pente Ecole qui consiste à la maîtrise de déploiement de l'aile, son gonflage, ainsi qu'à la phase de l'atterrissage.

Le 2ème stade est de faire un grand vol seul sans assistance mais avec liaison radio et la présence d'un instructeur au départ et à l'arrivée.

Une année est nécessaire à l'obtention du brevet, qui consiste à 40 vols au minimum et l'obligation d'avoir décollé sur cinq sites différents. Chaque vol est minutieusement inscrit dans un carnet avec les mentions de la date, du lieu de décollage et atterrissage, de sa durée et d'un commentaire. Le rapport est valable si il a été contresigné par un instructeur.

Au préalable il y a lieu de se présenter à un examen théorique dont cinq chapitres sont à l'ordre du jour.

- 1) Connaissance du matériel
- 2) Météo
- 3) Législation
- 4) Prescriptions
- 5) Pratique du vol

Cet examen se fait dans une Ecole reconnue à dates fixes tout au long de la saison. Le montant à payer pour l'obtention du brevet se monte à un forfait dès Fr. 1'500.- avec le matériel nécessaire en prêt pour les dix premiers vols. Prix indicatif pour du matériel d'occasion, dès Fr. 2'000.--. Le brevet donne droit de voler autonome mais en 2'000.--. Le brevet donne droit de voler autonome mais en aucun cas de donner des cours. Il existe différents styles de voiles.

est de faire profiter la population de cette aubaine, de s'élancer du flanc Nord de Chaumont.

Il est prévu d'organiser cette année une initiation pour la population en vols biplaces en compagnie de moniteurs.

Le vol le plus marquant de Philippe Simon a duré 3 heures. Décollage à la « Derupe », survol de Chasseral et atterrissage à Cormondrèche. En juin 1998 un superbe vol de distance en parapente de 170 km (Weissenstein-Genève) a été effectué.

Si vous avez 16 ans révolus et que vous voulez vous joindre aux plus de 20'000 adeptes du parapente vous pouvez vous renseigner à l'Ecole de parapente du Val-de-Ruz en téléphonant à

Gliss'Air One

Monsieur Bruno Vincenzi Grand Rue 46 2054 Chézard tél / fax 032

853 70 83 Natel 079 / 410 08 13

e-mail : glissairone@bluewin.ch

Pour ceux qui souhaitent soutenir la « DERUPE »

La « DERUPE » c/o Philippe Simon Rue des Corbes 32 2065 Savagnier,  
compte 20-34420-4

*Daniel Wicki*

## ROUTE DE CHAUMONT DU JAMAIS VU

C'est en été 1997 que les Chaumonniers et habitués des lieux, virent les machines de chantier envahir la partie supérieure de ce qu'on pouvait appeler une route.

Les attentes aux feux étaient longues. ( Jean-Louis Béguin titrait son dessin L'ASTUCE, un barbecue au bord de la route, Chaumonnier 3ème trimestre 1997.) Mais qui sait attendre.....une partie à la sortie de Chaumont trouva un revêtement tout neuf.

Le retour des monstres (il s'agit bien entendu des machines de chantier), ne se fit pas trop attendre au grand plaisir des habitants, qui devaient très vite déchanter, les bruits de joie s'étouffaient dans un grognement. C'est le même parcours qui fut refait. Un mauvais mélange du bitume en était la cause. L'espoir c'est « engoudronné », secoué que ce soit dans un sens ou dans l'autre.

Dernièrement des « artistes peintres » ont pris possession de « notre » route, pour y tirer de belles lignes droites hachurées, mais la peinture sans doute pas assez épaisse n'a pu combler les multiples trous et cratères. D'ailleurs il n'est plus exagéré de dire : « à force d'éviter les trous on ne voit plus la route ».

Il y a bien un nid de poule qui a été signalé par un cône en plastique mais la première voiture ou peut-être un coup de vent ont fait disparaître cette matière à tout jamais dans les entrailles de la forêt. Nouveau champignon de l'espoir !!! ???

Une signalisation adéquate, comme en France voisine, « Trous en formation », aurait été salutaire en attendant.....ce n'est pas cette habitante de Chaumont qui nous contredira, elle qui s'est retrouvée avec un pneu éclaté et à goûter aux joies de l'auto-stop.

A quand une route de Chaumont digne de ce nom ???

*Daniel Wicki*

## SCIENCES NATURELLES À L'ECOLE DE CHAUMONT


Dossier réalisé par la classe de Chaumont  
(Classe de M. et Mme Monnier, degré 1 à 5) :

Maëlle, Timothy, Julie, Lorraine, Kelly Jeanne, Mila, Loïse, Joan,  
Marc-Alexandre, Jean-Yann, Corto, Maël, Quentin, Maëlle, Thibaut et  
Cyril.

Avec la participation de Laurie Niederer, stagiaire dans cette classe.

Bernard Monnier instituteur de l'école de Chaumont précise qu'un crâne de chevreuil a été préparé en classe d'après une tête remise par le père d'un élève. Les pattes ont également été utilisées pour faire un moulage en plâtre de l'empreinte pour chaque élève. Au niveau pédagogique, les élèves se posent des questions et y répondent si possible sans trop d'aide. Les enseignants n'étant là, que pour les guider un peu, les faire réfléchir, mais en tout cas, ne pas leur donner les réponses.

# A LA DECOUVERTE DU CHEVREUIL



## A la découverte du chevreuil

### SOMMAIRE

<b>INFORMATIONS GENERALES</b>	p. 3
<b>A QUOI RESSEMBLE UN CHEVREUIL</b>	p. 4 - 6
- A quoi reconnaît-on un mâle d'une femelle ?	p. 4
- Change-t-il de pelage ?	p. 5
- Comment est sa trace ?	p. 5
- Quel est son plus grand saut ?	p. 6
- Quel est son cri ?	p. 6
<b>LES BOIS DU CHEVREUIL</b>	p. 7 - 9
- Quelle est leur grandeur ?	p. 7
- A quel âge poussent les premiers bois ?	p. 8
- Est-ce-qu'il a de la force avec ses bois ?	p. 9
- Est-ce-qu'il fait des dégâts avec ses bois ?	p. 9
<b>LES DENTS DU CHEVREUIL</b>	p. 10 - 11
- Comment sont ses dents ?	p. 10
- Que mange-t-il ?	p. 11
- Est-ce-qu'il perd ses dents ?	p. 11

## INFORMATIONS GENERALES

Pour ce travail, nous avons formé plusieurs groupes afin de répondre à toutes les questions que nous nous posons à propos du chevreuil.

Les réponses écrites *en italiques* sont ce que nous pensions des questions avant d'aller chercher des informations précises dans des documents.

Nous sommes allés chercher nos informations dans :

- **La Salamandre**, n° 121, Août et Septembre 1997, Editions Naturelle Sàrl ;
- **La Hulotte**, n° 66, Deuxième semestre 1991, Editions Eiselé ;
- **Wakou**, n° 86, Mai 1996, Milan Presse ;
- **Secrets des traces**, Editions Mondo, 1996 ;
- **Nature du canton de Neuchâtel**, F. Cuche, Office du matériel scolaire Neuchâtel, 1998 ;
- Différentes **encyclopédies** sur les animaux.

Nous avons fait nos observations à partir :

- D'un crâne ainsi que de quatre pattes de chevreuil que nous avons préparé nous-mêmes ;
- De différents documents photographiques.



## A QUOI RESSEMBLE UN CHEVREUIL



### • A QUOI RECONNAÎT-ON UN MÂLE D'UNE FEMELLE ?

*On le reconnaît grâce aux bois, au pelage et à la grandeur (on peut aussi regarder le zizi...).*

La chevrette (la femelle) ne porte pas de bois. La grandeur joue aussi un rôle, le mâle est bien plus grand que la femelle. Au-dessus de ses pattes arrières, le chevreuil a une tache blanche, elle s'appelle le miroir. Chez le mâle, il est en forme de haricot, chez la femelle, il est en forme de cœur à l'envers.



Le mâle ( le brocard)



La femelle (la chevrette)

• **CHANGE-T-IL DE PELAGE ?**

*Oui, il change de pelage. En hiver : roux orangé. En été : gris.*

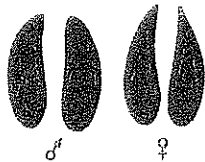
Oui, en hiver les nuits deviennent terriblement fraîches et humides, et elles se décident à échanger notre manteau d'été contre une confortable pelisse d'hiver. Le chevreuil, comme le gendarme, change en effet d'uniforme deux fois par an. Durant la belle saison, son habit est roux orangé et extrêmement voyant, ce qui est sans importance car, à cette époque, il vit à l'abri des feuilles. Puis, vers le 15 octobre, tous ces poils roux, fins et légers tombent par terre en quelques jours, poussés en-dessous par une chaude bourre grise de poils très longs et épais. Brocards, chevrettes et chevrillards (nom donné aux faons une fois qu'ils ont dépassé l'âge de six mois) semblent alors emmitouflés dans de véritables anoraks de haute montagne.

• **COMMENT EST SA TRACE ?**

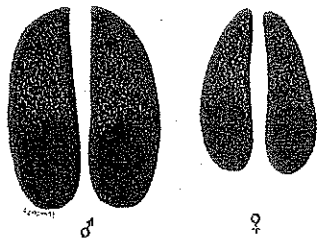
*Sa trace a la forme de deux demi-ronds écrasés.*

Sa trace ressemble à un « u » mal dessiné ou à un « o » écrasé.

Le chevreuil



Le cerf (plus grandes et plus larges)



• **QUEL EST SON PLUS GRAND SAUT ?**

*Son plus grand saut est de cinq mètres environ.*

Un chevreuil en fuite peut-il réussir à bondir au-dessus d'une digue de deux mètres de haut ? Aucun problème, décollant du bas, il s'envole de l'autre côté de la crête. Longueur du saut : environ six mètres.

• **QUEL EST SON CRI ?**

*Comme un chien qui aboie.*

Le chevreuil aboie quand il est effrayé (« ba-ou »). En période de rut, le brocard halète inlassablement (« he-he, he-he »).

**Baoû !**



**À SUIVRE . . .**